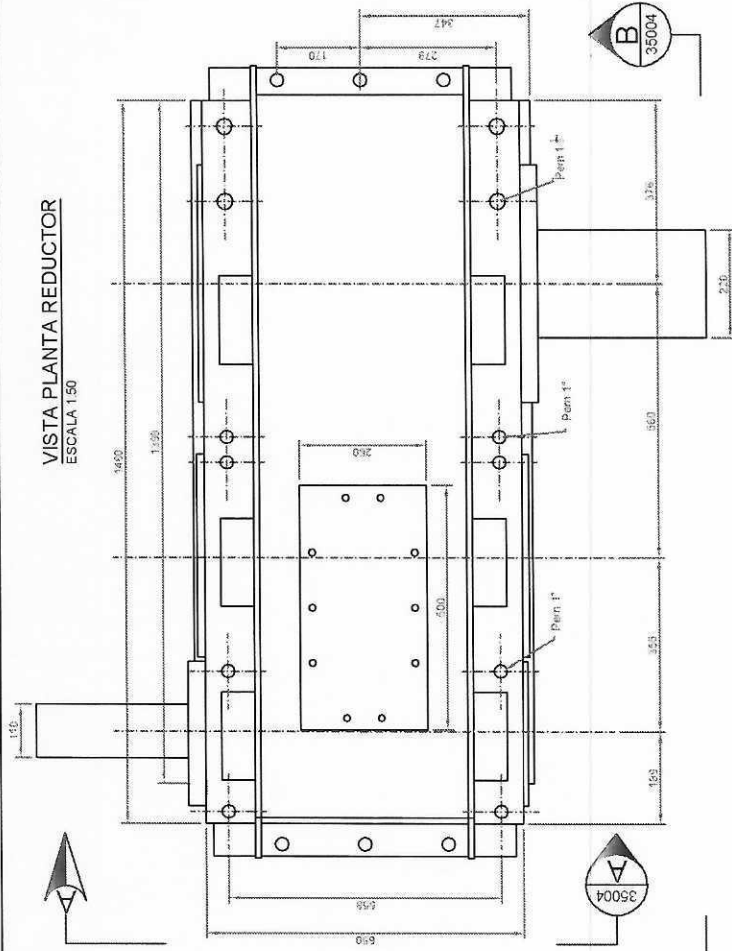


VISTA PLANTA REDUCTOR  
ESCALA 1:50



35004

B

B  
35004

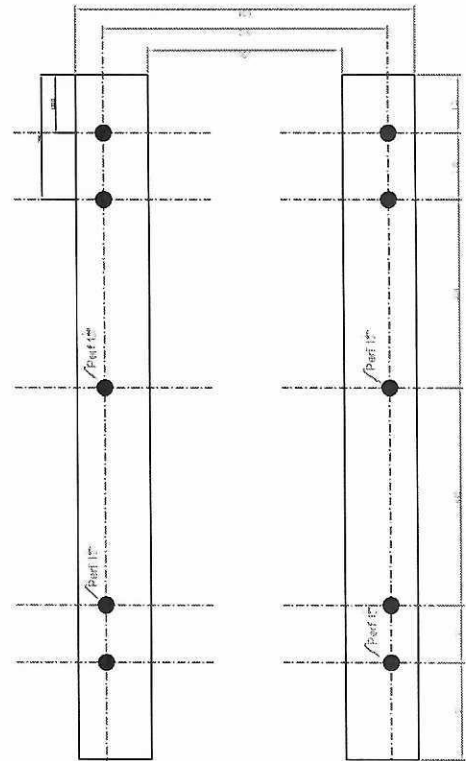
NOTAS:  
1.- DIMENSIONES EN MILIMETROS  
2.- EL PRESENTE PLANO SOLO ES REFERENCIAL  
3.- EL REDUCTOR PUB Pohlig-Heckel-Bleichert  
Módulo = 20093  
Type = 250-500  
Pot = 315 kW  
n1/n2 = 735 rpm  
i = 18.61

EMITIDO  
PARA COTIZACIÓN  
FECHA: 17-07-19  
VALOR:

WINCHE PHE (CUADRO VICTORIA)  
REDUCTOR EXISTENTE PLANO 1/5

REVISIÓN	FECHA	ELABORADO	REVISADO

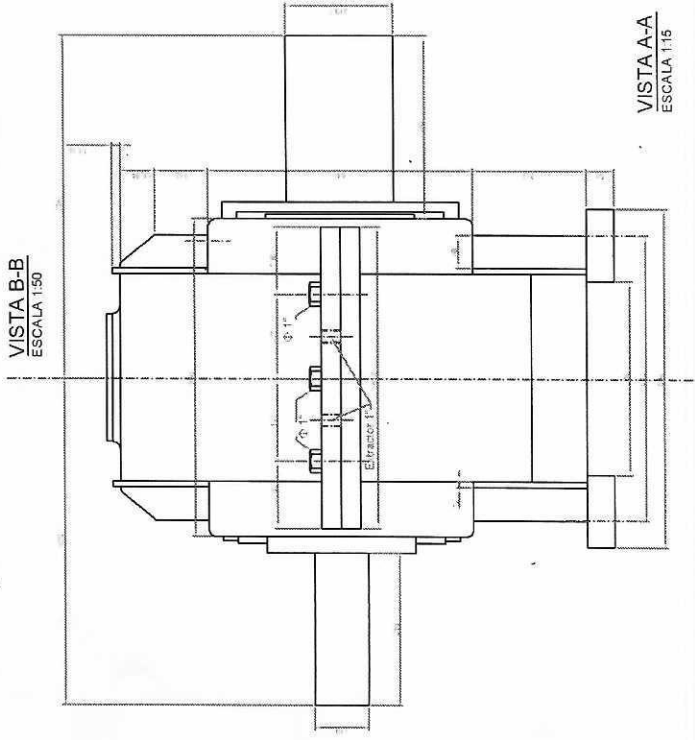
SOPORTE ESTRUCTURA REDUCTOR  
ESCALA 1:15



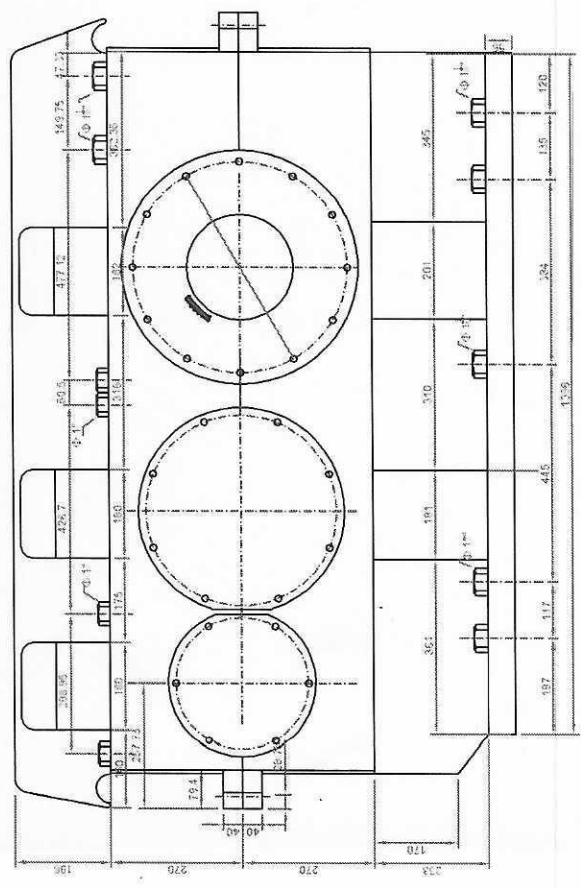
REVISIONES

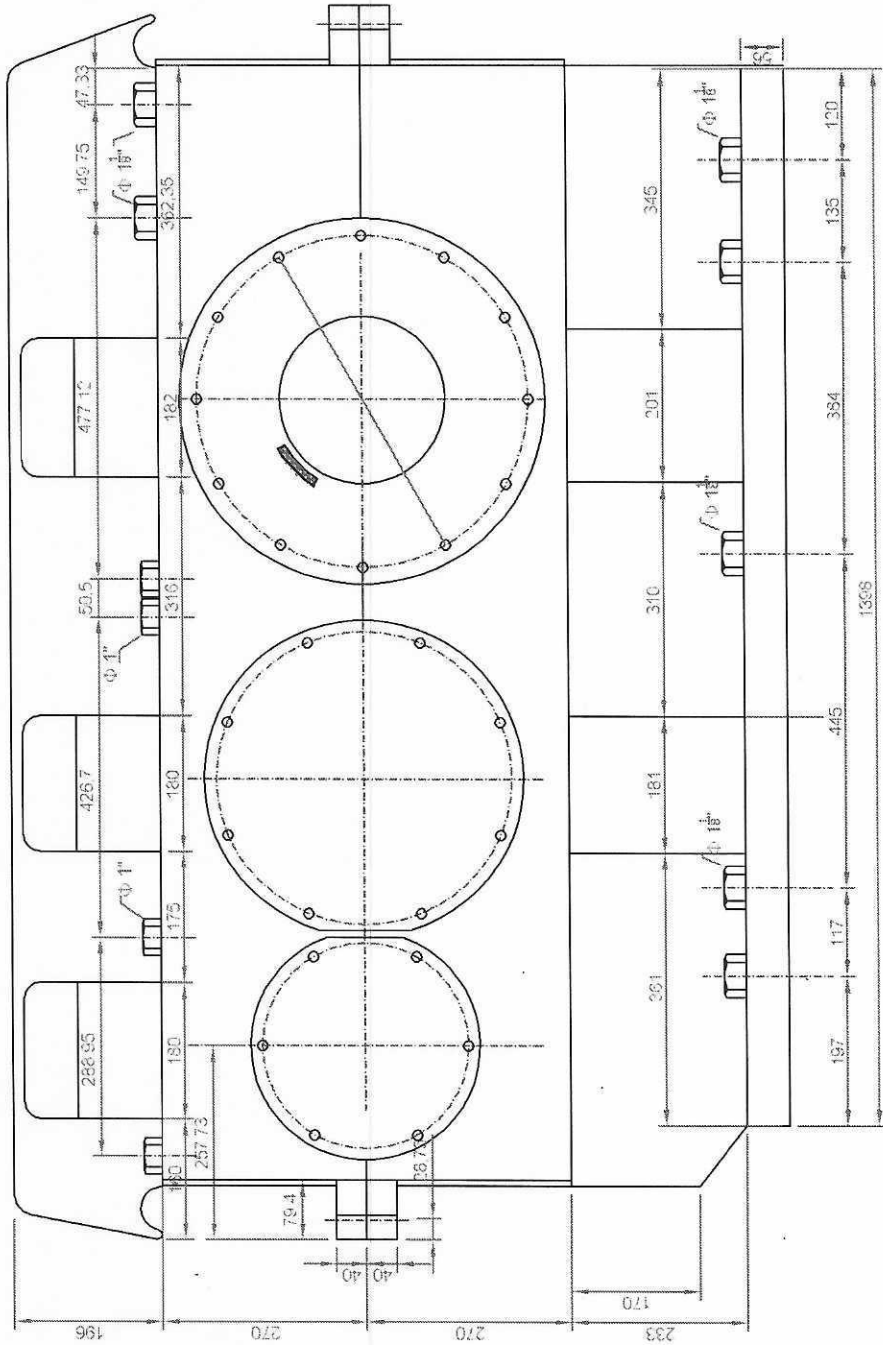
NO.	FECHA	ELABORADO	REVISADO

VISTA A-A  
ESCALA 1:15



VISTA B-B  
ESCALA 1:50





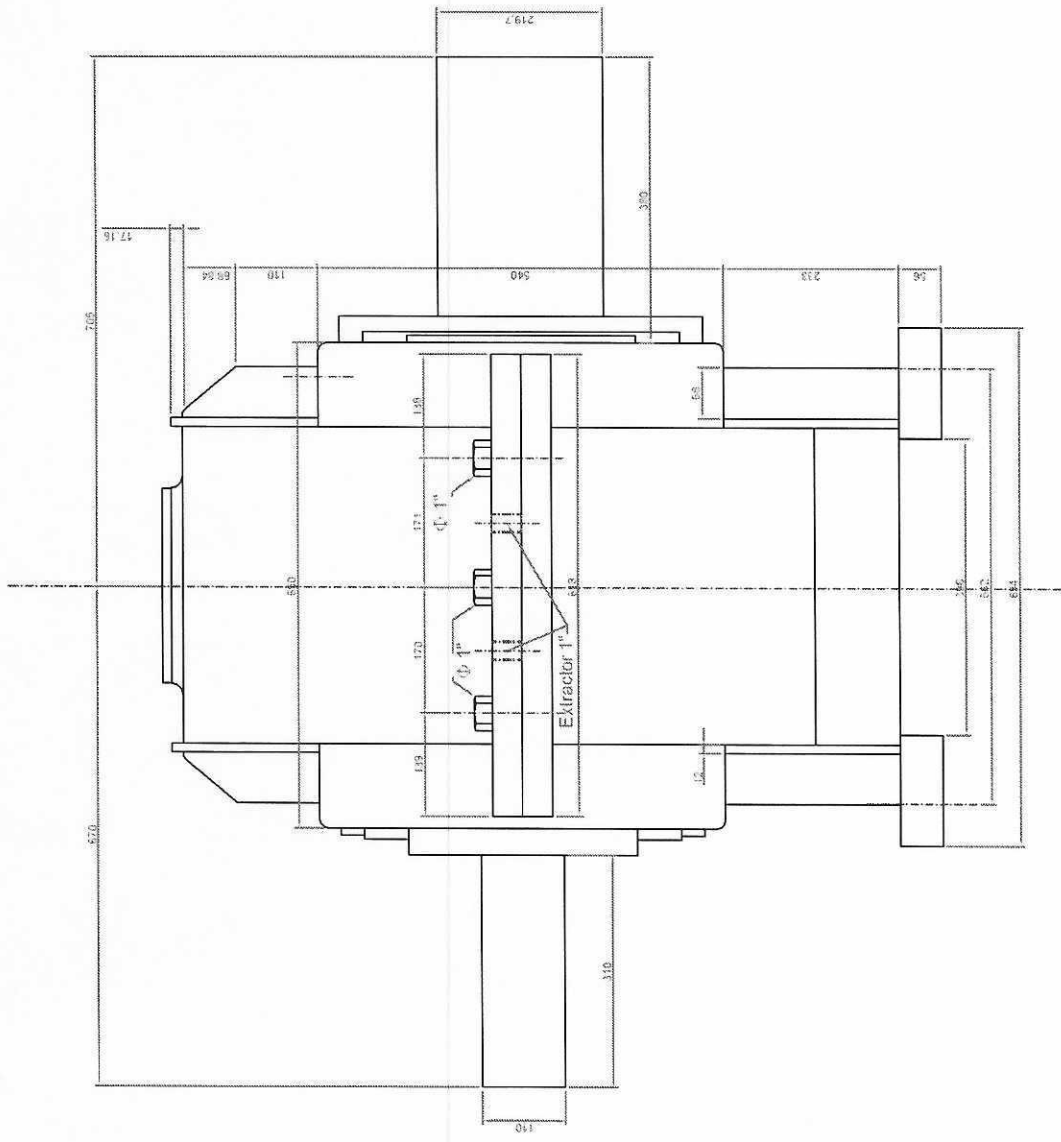
NOTAS:  
 1.- DIMENSIONES EN MILIMETROS  
 2.- EL PRESENTE PLANO SOLO ES REFERENCIAL  
 3.- EL REDUCTOR  
 Marco = PHB Pohlig-Heckel-Bleichert  
 No = G 20523  
 Type = 25G-500  
 Pot = 315 KW  
 $n_1/n_2 = 735$  rpm  
 $i = 18,61$

EMITIDO  
 PARA COTIZACIÓN  
 17-07-19  
 Oficina, Valdo

INDICACION	FECHA	ELABORADOR	REVISOR	FECHA DE CALIFICACION
WINCHE PHB (CUADRO VICTORIA) REDUCTOR EXISTENTE	2/5			
REVISIONES				
1				
2				
3				
4				
5				
6				
7				
8				
9				
10				
11				
12				
13				
14				
15				
16				
17				
18				
19				
20				
21				
22				
23				
24				
25				
26				
27				
28				
29				
30				
31				
32				
33				
34				
35				
36				
37				
38				
39				
40				
41				
42				
43				
44				
45				
46				
47				
48				
49				
50				
51				
52				
53				
54				
55				
56				
57				
58				
59				
60				
61				
62				
63				
64				
65				
66				
67				
68				
69				
70				
71				
72				
73				
74				
75				
76				
77				
78				
79				
80				
81				
82				
83				
84				
85				
86				
87				
88				
89				
90				
91				
92				
93				
94				
95				
96				
97				
98				
99				
100				

INDICACION	FECHA	ELABORADOR	REVISOR	FECHA DE CALIFICACION
WINCHE PHB (CUADRO VICTORIA) REDUCTOR EXISTENTE	2/5			
REVISIONES				
1				
2				
3				
4				
5				
6				
7				
8				
9				
10				
11				
12				
13				
14				
15				
16				
17				
18				
19				
20				
21				
22				
23				
24				
25				
26				
27				
28				
29				
30				
31				
32				
33				
34				
35				
36				
37				
38				
39				
40				
41				
42				
43				
44				
45				
46				
47				
48				
49				
50				
51				
52				
53				
54				
55				
56				
57				
58				
59				
60				
61				
62				
63				
64				
65				
66				
67				
68				
69				
70				
71				
72				
73				
74				
75				
76				
77				
78				
79				
80				
81				
82				
83				
84				
85				
86				
87				
88				
89				
90				
91				
92				
93				
94				
95				
96				
97				
98				
99				
100				





**NOTAS:**

- 1.- DIMENSIONES EN MILIMETROS
- 2.- EL PRESENTE PLANO SOLO ES REFERENCIAL
- 3.- EL REDUCTOR
  - Marco = PHB Pohlig-Heckel-Bleichert
  - No = G 20523
  - Type = 250-500
  - Pot = 315 KW
  - n1/n2 = 735 rpm
  - i = 18.61

<b>EMITIDO PARA COTIZACION</b>
17-07-19
FECHA _____
_____

WINCHE PHB (CUADRO VICTORIA)	REDUCTOR EXISTENTE	PLANO	4/5
REVISION	INDICACION	FECHA	ASIGNACION DE TALLER DE 2002
REVISION 01	REVISOR	FECHA	
REVISION 02	REVISOR	FECHA	
REVISION 03	REVISOR	FECHA	
REVISION 04	REVISOR	FECHA	
REVISION 05	REVISOR	FECHA	
REVISION 06	REVISOR	FECHA	
REVISION 07	REVISOR	FECHA	
REVISION 08	REVISOR	FECHA	
REVISION 09	REVISOR	FECHA	
REVISION 10	REVISOR	FECHA	
REVISION 11	REVISOR	FECHA	
REVISION 12	REVISOR	FECHA	
REVISION 13	REVISOR	FECHA	
REVISION 14	REVISOR	FECHA	
REVISION 15	REVISOR	FECHA	
REVISION 16	REVISOR	FECHA	
REVISION 17	REVISOR	FECHA	
REVISION 18	REVISOR	FECHA	
REVISION 19	REVISOR	FECHA	
REVISION 20	REVISOR	FECHA	
REVISION 21	REVISOR	FECHA	
REVISION 22	REVISOR	FECHA	
REVISION 23	REVISOR	FECHA	
REVISION 24	REVISOR	FECHA	
REVISION 25	REVISOR	FECHA	
REVISION 26	REVISOR	FECHA	
REVISION 27	REVISOR	FECHA	
REVISION 28	REVISOR	FECHA	
REVISION 29	REVISOR	FECHA	
REVISION 30	REVISOR	FECHA	
REVISION 31	REVISOR	FECHA	
REVISION 32	REVISOR	FECHA	
REVISION 33	REVISOR	FECHA	
REVISION 34	REVISOR	FECHA	
REVISION 35	REVISOR	FECHA	
REVISION 36	REVISOR	FECHA	
REVISION 37	REVISOR	FECHA	
REVISION 38	REVISOR	FECHA	
REVISION 39	REVISOR	FECHA	
REVISION 40	REVISOR	FECHA	
REVISION 41	REVISOR	FECHA	
REVISION 42	REVISOR	FECHA	
REVISION 43	REVISOR	FECHA	
REVISION 44	REVISOR	FECHA	
REVISION 45	REVISOR	FECHA	
REVISION 46	REVISOR	FECHA	
REVISION 47	REVISOR	FECHA	
REVISION 48	REVISOR	FECHA	
REVISION 49	REVISOR	FECHA	
REVISION 50	REVISOR	FECHA	
REVISION 51	REVISOR	FECHA	
REVISION 52	REVISOR	FECHA	
REVISION 53	REVISOR	FECHA	
REVISION 54	REVISOR	FECHA	
REVISION 55	REVISOR	FECHA	
REVISION 56	REVISOR	FECHA	
REVISION 57	REVISOR	FECHA	
REVISION 58	REVISOR	FECHA	
REVISION 59	REVISOR	FECHA	
REVISION 60	REVISOR	FECHA	
REVISION 61	REVISOR	FECHA	
REVISION 62	REVISOR	FECHA	
REVISION 63	REVISOR	FECHA	
REVISION 64	REVISOR	FECHA	
REVISION 65	REVISOR	FECHA	
REVISION 66	REVISOR	FECHA	
REVISION 67	REVISOR	FECHA	
REVISION 68	REVISOR	FECHA	
REVISION 69	REVISOR	FECHA	
REVISION 70	REVISOR	FECHA	
REVISION 71	REVISOR	FECHA	
REVISION 72	REVISOR	FECHA	
REVISION 73	REVISOR	FECHA	
REVISION 74	REVISOR	FECHA	
REVISION 75	REVISOR	FECHA	
REVISION 76	REVISOR	FECHA	
REVISION 77	REVISOR	FECHA	
REVISION 78	REVISOR	FECHA	
REVISION 79	REVISOR	FECHA	
REVISION 80	REVISOR	FECHA	
REVISION 81	REVISOR	FECHA	
REVISION 82	REVISOR	FECHA	
REVISION 83	REVISOR	FECHA	
REVISION 84	REVISOR	FECHA	
REVISION 85	REVISOR	FECHA	
REVISION 86	REVISOR	FECHA	
REVISION 87	REVISOR	FECHA	
REVISION 88	REVISOR	FECHA	
REVISION 89	REVISOR	FECHA	
REVISION 90	REVISOR	FECHA	
REVISION 91	REVISOR	FECHA	
REVISION 92	REVISOR	FECHA	
REVISION 93	REVISOR	FECHA	
REVISION 94	REVISOR	FECHA	
REVISION 95	REVISOR	FECHA	
REVISION 96	REVISOR	FECHA	
REVISION 97	REVISOR	FECHA	
REVISION 98	REVISOR	FECHA	
REVISION 99	REVISOR	FECHA	
REVISION 100	REVISOR	FECHA	

VISTA A-A  
ESCALA 1:15

